

第 1 号

2026
1月30日

SafetyMail

● 滋賀県警察本部交通企画課 ●

県内の交通事故発生状況

《令和7年中の人身事故》

	件数	死者	傷者
令和7年	2782	54	3361
令和6年	2803	28	3431
増減	-21	+26	-70



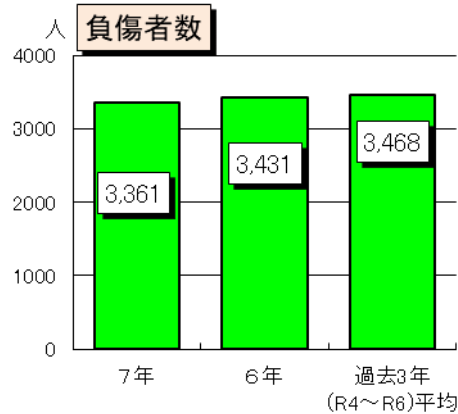
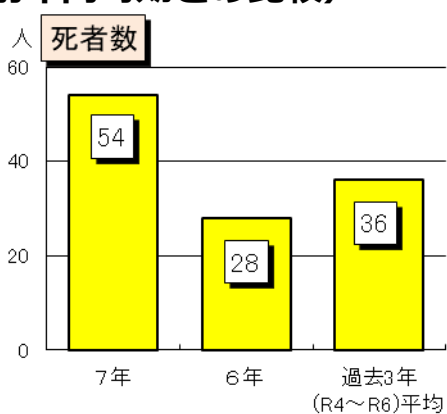
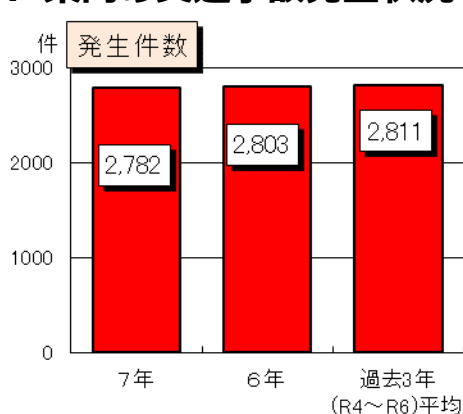
《高齢者の事故》

※高齢者…65歳以上をいう

	件数	死者	傷者
令和7年	915	28	473
令和6年	988	20	549
増減	-73	+8	-76

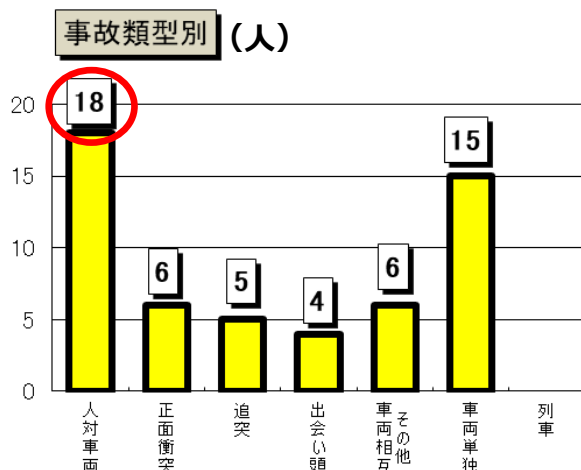
令和7年中における県内の交通事故発生状況

1. 県内の交通事故発生状況（前年同時期との比較）



死者数は前年及び過去3年平均より、大幅に増加しました。
一方で、発生件数及び負傷者数は過去3年よりは減少しています。

2. 交通死亡事故の特徴（死者数54人）

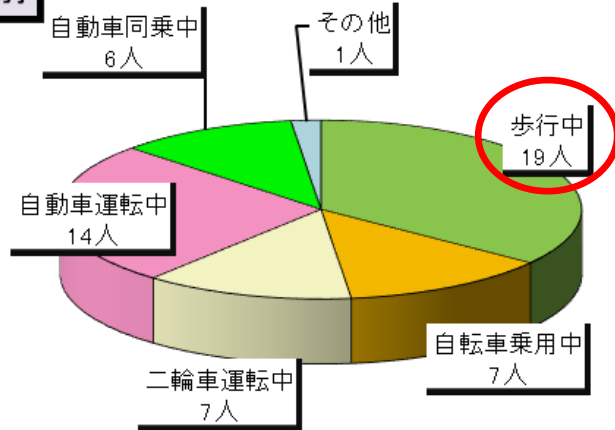


発生時間帯別 (人)



事故類型別では人対車両が最も多く、時間帯別では18~20時に多く交通死亡事故が発生しました。

状態別



(注)：その他は、列車・その他軽車両乗車中、歩行者以外の道路上の人及び道路外の人等をいう。

交通事故死者54人のうち、19人は**歩行中**に亡くなられています。

また、**自動車運転中**は14人と次に多くなっています。

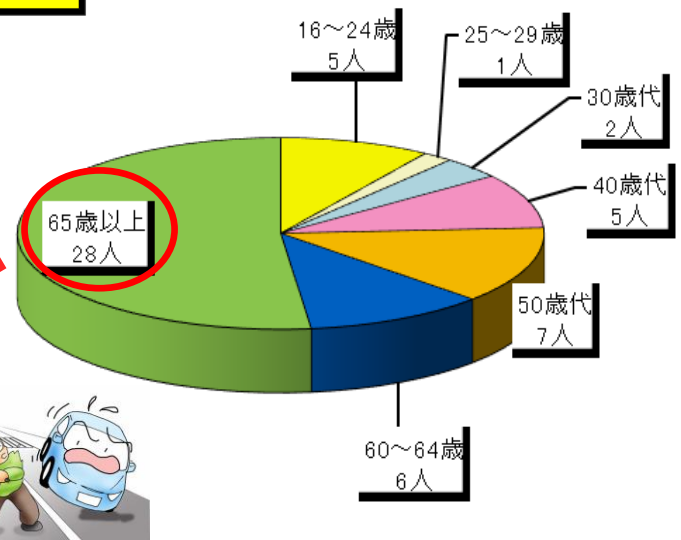
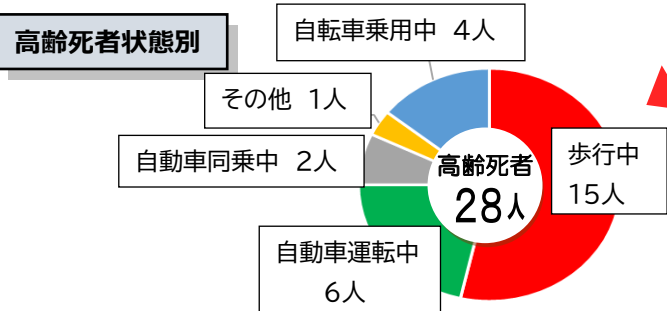
道路を横断するときは左右の安全確認をしましょう。また、薄暮・夜間の時間帯は明るい服装に反射材を忘れずに！！

車を運転するときは、常に緊張感を持ち「かもしれない」運転の徹底をお願いします。

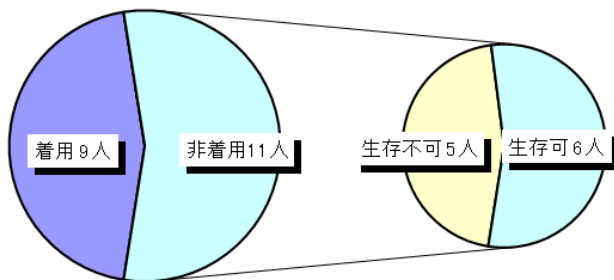
年齢別

歩行中の事故については、**前年比+9人と大幅に増加**しました。

高齢死者数については、**前年比+8人と増加**しました。



自動車乗車中の死者のシートベルト着用状況



自動車乗車中死者20人のうち、11人が**シートベルト非着用**でした。

自動車に乗るときは、**全ての座席**で**シートベルト**を着用しましょう。

※生存不可とは、非着用のうち着用していても助からなかったと推定されるもの

※特殊車を除く。

※着用不明は、非着用(生存不可)に含む。



滋賀県警察防犯アプリ



ダウンロードはこちら



ほけっとポリス しが



毎日アプリを使ってね！！
お知らせ機能・犯罪マップ機能・
交通事故マップ機能 など



事業所内に掲示するなど、多くの方々にご覧いただけるようご協力ください。

TEL 077-522-1231 (代表) Eメール x0022@police.pref.shiga.jp