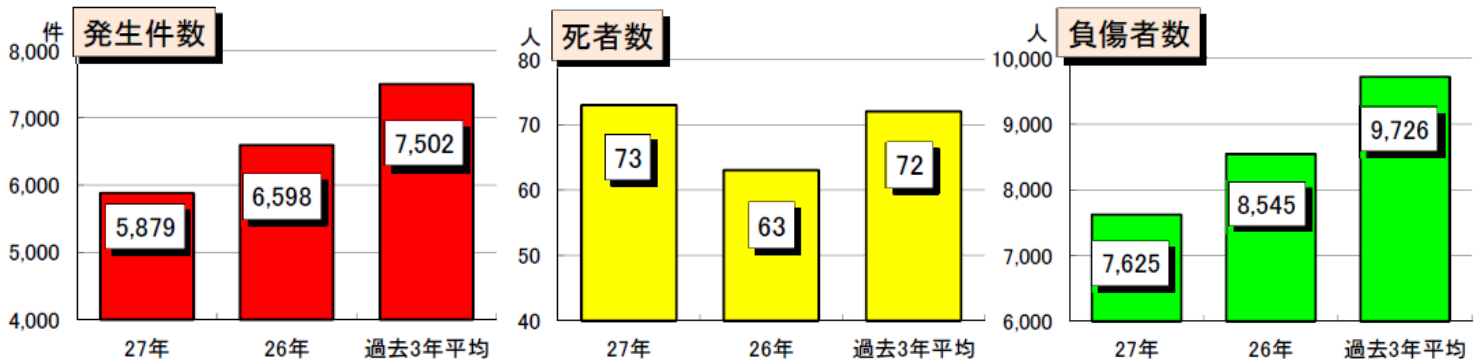




グラフで見る

◆ 平成27年中の県内の交通事故発生状況

1 県内の交通事故発生状況(前年同時期との比較)

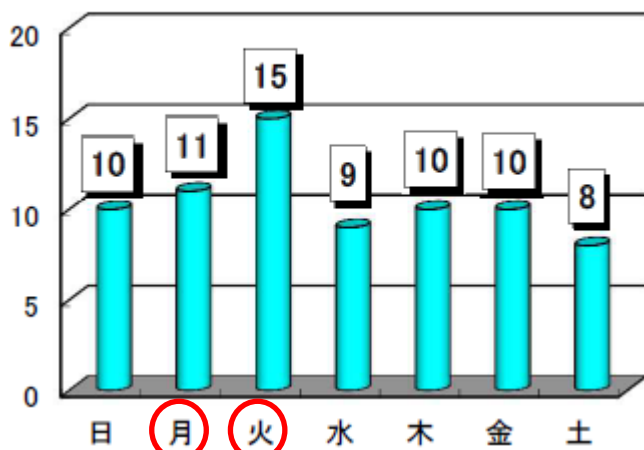


- 発生件数、負傷者数は **5年連続で減少**しました。
- 死者数は73人で前年比+10人と **4年ぶりに増加**に転じ、増減率で全国第41位(ワースト7位)。

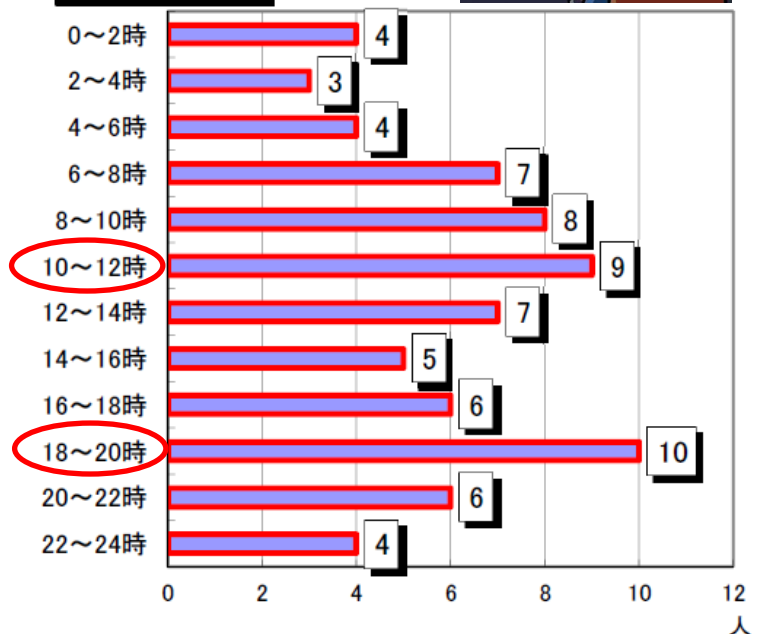


2 交通死亡事故の特徴(死者数)

曜日別

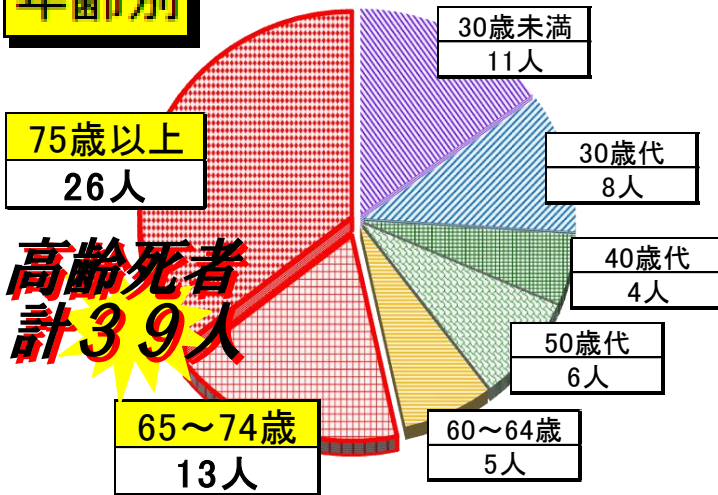


発生時間帯別



- 病院、農作業、買い物等に動く **10~12時**と、帰宅を急ぐ心理が働く、周囲が見えにくい時間帯の夕暮れ時から夜間 **18~20時**に、多くの高齢者が被害に遭っています。
- 一昨年は夜間の死者が63%を占めていましたが、昨年は夜間の死者が44%と逆転しました。

年齢別



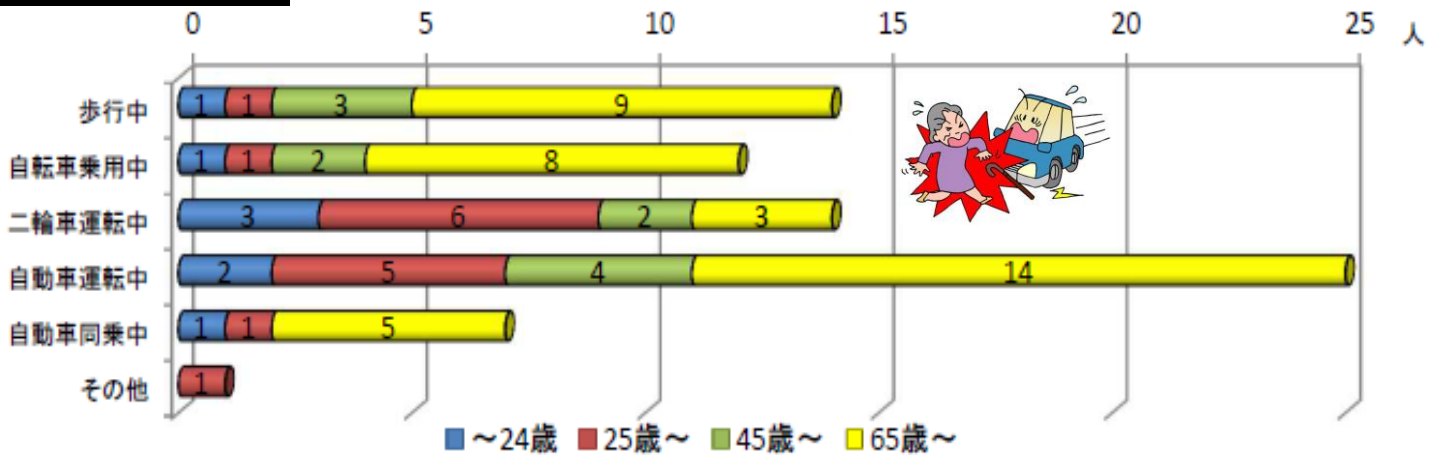
**高齢死者
計39人**

● 高齢者 (65 歳以上) の死者が全死者の **半数以上 (53.4%)** を占めています。

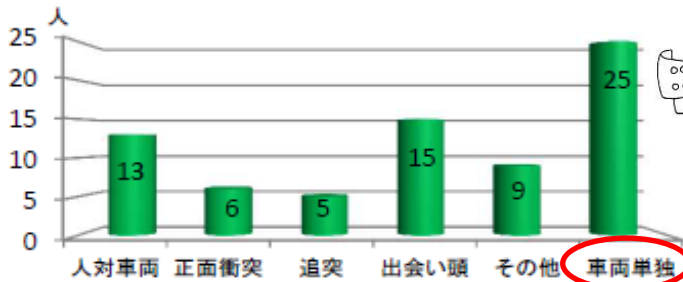
● 高齢死者の状態別

- ・ 歩行中 **9人** (前年比-5)
- ・ 自転車乗用中 **8人** (前年比-1)
- ・ 二輪車運転中 **3人** (前年比-3)
- ・ **自動車運転中 14人** (前年比+6)
- ・ 自動車同乗中 **5人** (前年比+3)

年齢別・状態別



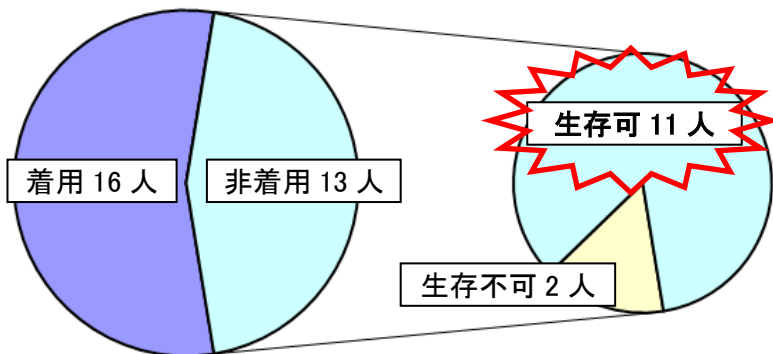
事故類型別



● 車両単独による死者 25 人は、過去 10 年間で最も多い。

自動車乗車中の死者のシートベルト着用状況

※特殊車を除く



※ 「生存可」とは、非着用のうち着用していれば助かった可能性が推定されるもの

「生存不可」とは、非着用のうち着用していても助からなかったと推定されるもの

今年も、交通事故防止のためセーフティメールをご活用ください。

TEL 077-522-1231 (代表) Eメール x0022@police.pref.shiga.jp